










CENNIK DETALICZNY NETTO NA ROK 2011

ZDJĘCIE	SYMBOL	OPIS	ROZMIAR (mm)	ILOŚĆ SZTUK	CENA (PLN)			
					KOLOR			
					CZARNY	SZARY	NIEBIESKI	BIAŁY
	palety przemysłowe P20	<i>obciążenia:</i> dynamiczne 1500 kg statyczne 5000 kg na regałach 1200 kg waga: 20 kg opcja : A,B,C	1200x1000x150	1-10 11-50 51-200 Pow. 200	130 zł 125 zł 120 zł 115 zł	140 zł 135 zł 130 zł 125 zł	150 zł 145 zł 140 zł 135 zł	150 zł 145 zł 140 zł 135 zł
	Palety H1 bez płóz P19	<i>obciążenia:</i> dynamiczne 1500 kg statyczne 5000 kg na regałach 1200 kg waga: 20 kg opcja : A	1200x800x155	1-10 11-50 51-200 Pow. 200		120 zł 115 zł 110 zł 105 zł		
	europalety z pełnym blatem P18	<i>obciążenia:</i> dynamiczne 1500 kg statyczne 5000 kg na regałach 1200 kg waga: 18 kg opcja : A,B,C	1200x800x150	1-10 11-50 51-200 Pow. 200	115 zł 110 zł 105 zł 100 zł	125 zł 120 zł 115 zł 110 zł	135 zł 130 zł 125 zł 120 zł	135 zł 130 zł 125 zł 120 zł
	europalety ażurowe z płozami P17	<i>obciążenia:</i> dynamiczne 1250 kg statyczne 5000 kg na regałach 1000 kg waga: 17 kg opcja : B	1200x800x150	1-10 11-50 51-200 Pow. 200	105 zł 100 zł 95 zł 90 zł			

Opcje: **A** – powierzchnia antypoślizgowa **B** – z bortnicami na krawędziach **C** – powierzchnia gładka
CENY Z WLICZONYM KOSZTEM DOSTAWY DO NABYWCY

CENNIK DETALICZNY NETTO NA ROK 2011

	<p>palety spożywcze P14</p>	<p><i>obciążenia:</i> dynamiczne 1500 kg statyczne 5000 kg na regałach 1500 kg waga: 14 kg opcja : A,B</p>	<p>1200x800x160</p>	<p>1-10 11-50 51-200 Pow. 200</p>	<p>110 zł 105 zł 100 zł 95 zł</p>			
	<p>półpalety z płozami P8</p>	<p><i>obciążenia:</i> dynamiczne 500 kg statyczne 1000 kg na regałach 500 kg waga: 9,5 kg opcja : A</p>	<p>800x600x150</p>	<p>1-10 11-50 51-200 Pow. 200</p>	<p>55 zł 53 zł 51 zł 49 zł</p>	<p>60 zł 58 zł 56 zł 54 zł</p>	<p>65 zł 63 zł 61 zł 59 zł</p>	<p>65 zł 63 zł 60 zł 59 zł</p>
	<p>półpalety bez płóz P5</p>	<p><i>obciążenia:</i> statyczne 500 kg waga: 8 kg opcja : C</p>	<p>800x600x150</p>	<p>1-10 11-50 51-200 Pow. 200</p>	<p>37 zł 35 zł 33 zł 31 zł</p>	<p>42 zł 40 zł 38 zł 36 zł</p>	<p>47 zł 45 zł 43 zł 41 zł</p>	<p>47 zł 45 zł 43 zł 41 zł</p>
	<p>europalety ażurowe bez płóz P2</p>	<p><i>obciążenia:</i> dynamiczne 500 kg statyczne 2000 kg waga: 10 kg opcja : B</p>	<p>1200x800x150</p>	<p>1-10 11-50 51-200 Pow. 200</p>	<p>65 zł 60 zł 55 zł 50 zł</p>			
	<p>ażurowe palety przemysłowe bez płóz P1</p>	<p><i>obciążenia:</i> dynamiczne 300 kg statyczne 1200 kg waga: 6 kg opcja : A</p>	<p>1200x1000x150</p>	<p>1-10 11-50 51-200 Pow. 200</p>	<p>75 zł 70 zł 65 zł 60 zł</p>			

Opcje: **A** – powierzchnia antypoślizgowa **B** – z bortnicami na krawędziach **C** – powierzchnia gładka

CENY Z WLICZONYM KOSZTEM DOSTAWY DO NABYWCY